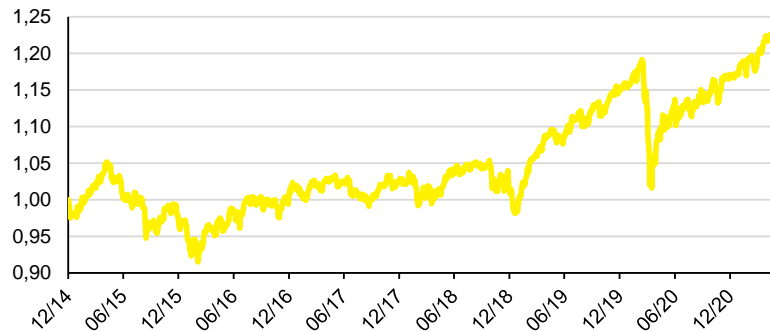


RAIFFEISEN FOND UDRŽITELNÉHO ROZVOJE

Charakteristika fondu

- Min. 85 % majetku fondu je investováno do řídicího fondu Raiffeisen-Nachhaltigkeit-Mix
- Příležitost podílet se na úspěchu tzv. sociálně spravedlivých společností
- Výkonnost měřena v českých korunách
- Investice spojena s rizikem tržním, měnovým, úrokovým, úvěrovým a nedostatečné likvidity

Vývoj hodnoty podílového listu fondu



1M	3M	6M	YTD	od vzniku	
0,58%	3,75%	7,41%	4,38%	3,19% p.a./22,23%	
2020	2019	2018	2017	2016	2015
1,14%	17,66%	-3,65%	0,37%	4,63%	-0,99%

Největší pozice v řídicím fondu Raiffeisen-Nachhaltigkeit-Mix

Accenture PLC	0,93%
Microsoft Corp	0,89%
3M Co	0,89%
Alphabet Inc	0,86%
Salesforce.com Inc	0,83%
CBRE Group Inc	0,80%
McGraw-Hill Cos Inc/The	0,80%
Swisscom AG	0,79%
Xylem Inc/NY	0,79%
Visa Inc	0,78%

Komentář portfolio manažera

Z pohledu našich investic se duben ukázal jako další úspěšný měsíc. Akciové trhy zejména v jeho první polovině rostly, podpořeny zastavením (či spíše přerušením) růstu dluhopisových výnosů v USA, který předtím i otrlé akciové investory dosti znervózňoval. Ceny akcií táhla vzhůru rovněž nad očekávání příznivá makroekonomická data a hospodářské výsledky firem za 1. kvartál, spolu s rostoucími nadějemi na brzké „otevření ekonomik“ v důsledku zvyšující se proočkování proti covidu. Nejistotu do jinak optimistických výhledů však vnášely šířící se nebezpečné mutace viru a enormní vzestup počtu nakažených v Indii. Zkrátka nepřišly ani naše konzervativnější fondy s větším zastoupením dluhopisů, když české, převážně delší statní, obligace si po setrvalém šestiměsíčním poklesu cen připsaly v dubnu zajímavé výnosy v rozmezí 0,1 – 1 % v závislosti na délce do splatnosti.

Pavel Brezmen, portfolio manažer

Základní informace o fondu

ISIN	CZ0008474400
Datum zahájení nabízení	9. června 2014
Typ fondu	smíšený
Největší zastoupení aktiv	akcie
Měna fondu	CZK
Objem fondu (NAV)	2 469,3 mil. CZK
Podíl řídicího fondu v portfoliu	93,88%
Úplata investiční společnosti	1,4%
Vstupní poplatek	0%
Výstupní poplatek	0%
Výkonnostní poplatek	10%

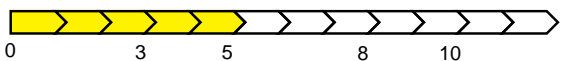
Rizikový profil (SRRI)

← Zpravidla nižší výnos Zpravidla vyšší výnos →

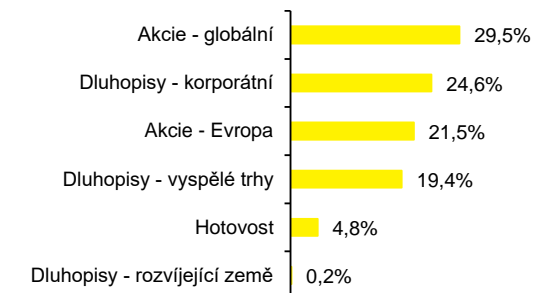
← Nižší riziko Vyšší riziko →

1	2	3	4	5	6	7
---	---	---	---	---	---	---

Doporučený investiční horizont



Struktura řídicího fondu podle investičních témat



Upozornění

Graf výkonnosti zachycuje období od 09. 12. 2014 do 30. 04. 2021. Údaje o výkonnosti se týkají minulosti a zahrnují veškeré poplatky a náklady hrazené z majetku fondu, s výjimkou případných vstupních a výstupních poplatků. Může být uplatněn výkonnostní poplatek až 20% z kladného hospodářského výsledku před zdaněním za účetní období, splatný na konci tohoto období. Výkonnost v minulosti není spolehlivým ukazatelem budoucích výsledků. Zdrojem dat je Raiffeisen investiční společnost a.s. Hodnota investice a výnos z ní mohou kolísat a návratnost původně investované částky není zaručena. Úplný název fondu a další informace, mimo jiné o poplatcích a rizicích obsažených v investici, sdělení klíčových informací a statut fondu jsou k dispozici v češtině na www.rfis.cz.