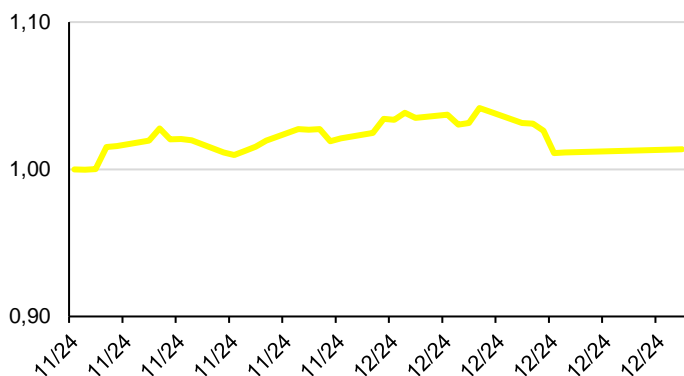


Raiffeisen fond megatrendy

Charakteristika fondu

- Minimálně 85 % majetku fondu je investováno do cenných papírů řídícího fondu Raiffeisen-MegaTrends-ESG-Aktien
- Tématický fond, který investuje rovnoměrně do 3 megatrendů: technologických změn, klimatických změn a demografických změn
- Výkonnost měřena v českých korunách
- Investice spojena s rizikem tržním a měnovým rizikem

Vývoj hodnoty podílového listu fondu



Největší pozice v řídicím fondu Raiffeisen-MegaTrends-ESG-Aktien

NVIDIA Corp	3,96%
Novo Nordisk A/S	2,91%
Alphabet Inc	2,79%
Prysmian SpA	2,30%
Booking Holdings Inc	2,10%
Apple Inc	2,07%
Motorola Solutions Inc	2,06%
Advanced Micro Devices Inc	2,03%
Amazon.com Inc	1,99%
Eli Lilly & Co	1,84%

Komentář portfolio manažera

Po bouřlivém vývoji na akciových trzích v listopadu jsme byli v prosinci svědky mírného oslabení zájmu, když celosvětový akciový index MXWD odepsal ze své hodnoty 2,3 procenta. Situace se však lišila podle regionů. Americké akcie (měřeno indexem S&P 500) po silném listopadovém růstu o téměř 6 procent ztratily v prosinci 2,4 procenta. Naopak Evropa a rozvíjející se trhy, kde akcie v listopadu klesaly, zakončily poslední měsíc v roce se ziskem 2, respektive 1,4 procenta. Akciím se v loňském roce nadstandardně dařilo. I přes poklesy v dubnu a o prázdninách dosáhly zhodnocení za celý rok více než 18 procent (měřeno globálním MXWD indexem). Nejvíce se dařilo americkým akciím, index S&P 500 posílil dokonce o 25 procent. Růst zde byl tažen hlavně několika málo technologickými giganty v čele se společností Nvidia, která si připsala těžko uvěřitelných 171 procent. Ostatní regiony ve výkonnosti za USA výrazně zaostávaly s růstem mezi 10 a 12 procenty za celý rok. Dluhopisy na námi sledovaných trzích na začátku prosince mírně posilovaly, měsíc však zakončily v černé nule s výkonností do -0,5 procenta. Výjimkou byly snad jen americké korporátní dluhopisy, když příslušný index se splatností zhruba 6 let oslabil o téměř 2 procenta.

Upozornění

Graf výkonnosti zachycuje období od 4. 11. 2024 do 31. 12. 2024. Údaje o výkonnosti se týkají minulosti a zahrnují veškeré poplatky a náklady hrazené z majetku fondu, s výjimkou případných vstupních a výstupních poplatků. Může být uplatněn výkonnostní poplatek až 20% z kladného hospodářského výsledku před zdaněním za účetní období, splatný na konci tohoto období. Výkonnost v minulosti není spolehlivým ukazatelem budoucích výsledků. Zdrojem dat je Raiffeisen investiční společnost a.s. Hodnota investice a výnos z ní mohou kolísat a návratnost původně investované částky není zaručena. Úplný název fondu a další informace, mimo jiné o poplatcích a rizicích obsežených v investici, sdělení klíčových informací a statut fondu jsou k dispozici v češtině na www.rfis.cz.

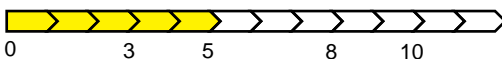
Základní informace o fondu

ISIN	CZ0008478716
Datum zahájení nabízení	20.09.2024
Typ fondu	akciový
Největší zastoupení aktiv	akcie
Měna fondu	CZK
Objem fondu (NAV)	262,1 mil. CZK
Podíl řídicího fondu v portfoliu	90,41%
Úplata investiční společnosti	1,7%
Vstupní poplatek	0%
Výstupní poplatek	0%
Výkonnostní poplatek	10%

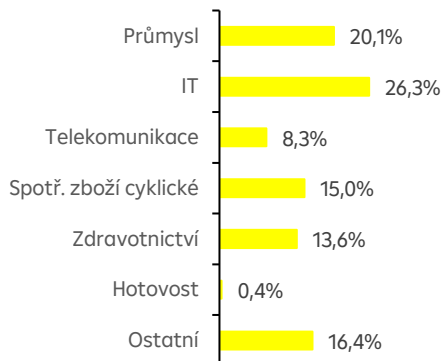
Riziková třída (SRI)

← Nižší riziko			Vyšší riziko →			
1	2	3	4	5	6	7

Doporučený investiční horizont



Struktura řídicího fondu podle sektorů



Pavel Brezmen, portfolio manažer