



Raiffeisen investice pro klienty, kteří si zakládají investiční smlouvu

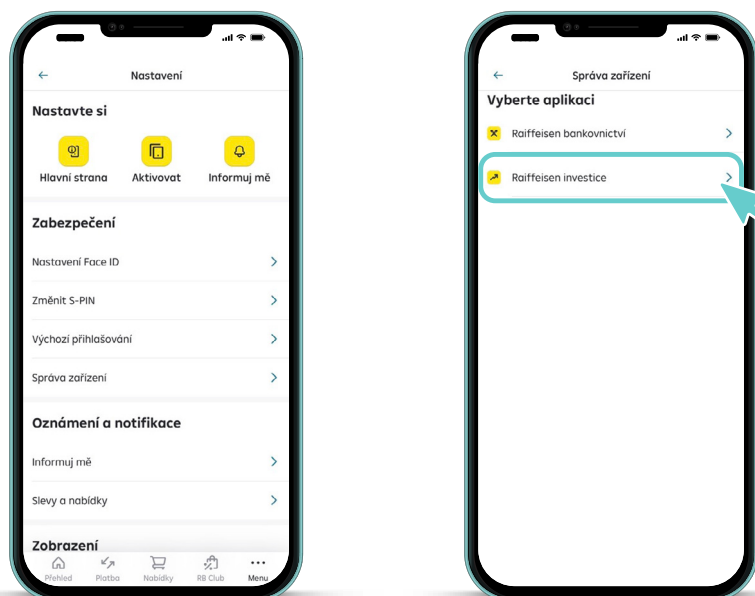
Aplikace Raiffeisen investice

Obsah

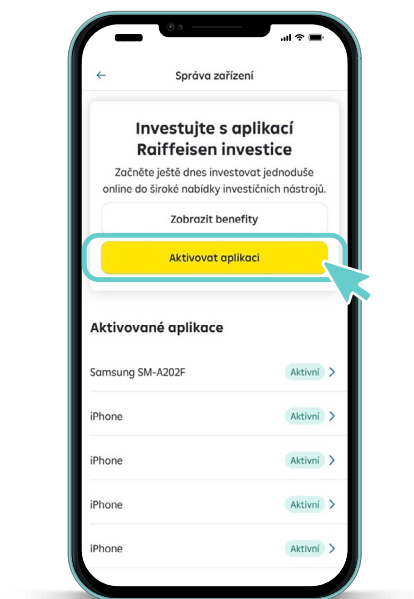
Aktivace investiční aplikace	3
Výběr investiční smlouvy	6
Založení investiční smlouvy	8
Vložení peněz na investiční účet	11
Vyhledání cenného papíru	12

Aktivace investiční aplikace

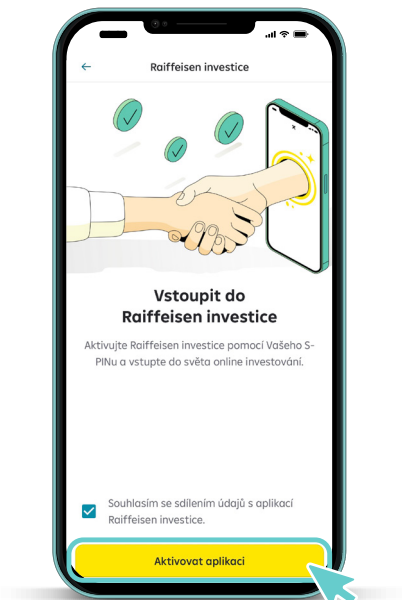
- 1) Do aplikace můžete vstoupit za pomoci aktivačního banneru, který najdete ve svém Raiffeisen mobilním bankovníctví v sekci Nastavení – Aktivovat – Raiffeisen investice.



- 2) Pokračujte s aktivací Raiffeisen investice.



3) Pro správné spárování obou aplikací je nyní třeba udělit souhlas se sdílením osobních údajů.

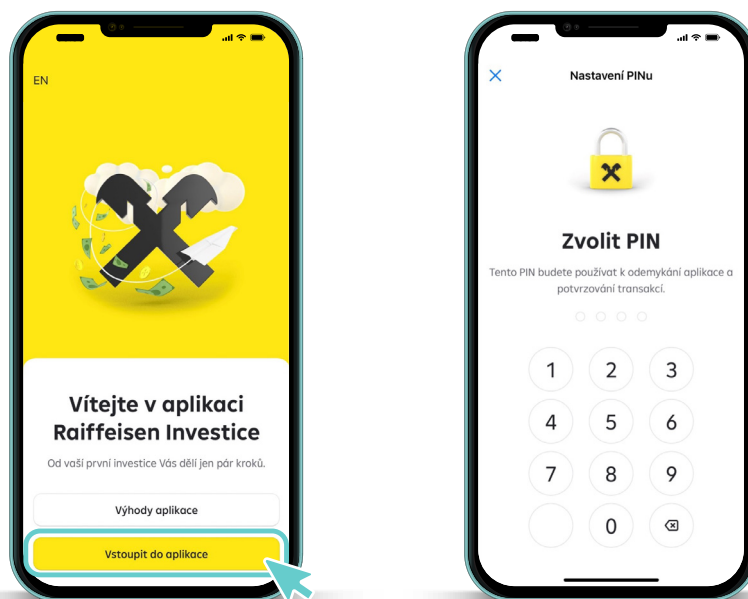


4) Zahájení aktivace potvrďte S-PINem, který používáte k potvrzování v aplikaci Raiffeisen mobilní bankovníctví.



- 5) Pokračujte do aplikace a vytvořte PIN, který bude sloužit k přihlašování a autorizaci zadaných pokynů v mobilní aplikaci Raiffeisen investice.

Není nutné, aby Vámi zvolený PIN byl stejný jako ten, který používáte v Raiffeisen mobilním bankovníctví.



- 6) Pro přihlašování a autorizaci pokynů můžete využít také biometrického ověření. Typ biometrického ověření bude záviset na možnostech Vašeho mobilního zařízení.



Výběr investiční smlouvy

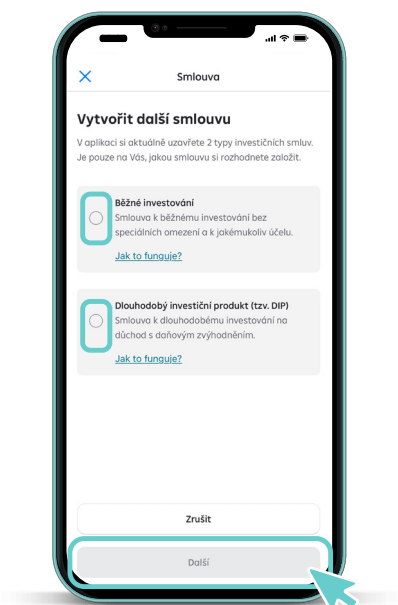
Před založením investiční smlouvy je třeba si vybrat jaký druh smlouvy si založíte:

Níže je vysvětlení/přiblížení jednotlivých smluv:

Smlouva pro běžné investování slouží pro vytvoření finanční rezervy na cokoliv. Můžete snadno investovat a vkládat či vybírat peníze z investičního účtu flexibilně bez omezení

Dlouhodobý investiční produkt se zaměřuje výhradně na potřeby klientů, kteří si chtějí zajistit důstojný příjem v penzi a zároveň využít daňového zvýhodnění.

V tomto kroku si můžete vybrat pouze jednu ze smluv. Druhou smlouvu si budete moci založit později v aplikaci - viz [Manuál dozaložení nové investiční smlouvy](#).



Založení nové investiční smlouvy

Rozklikněte výběr smlouvy a vyberete z nabídky novou investiční smlouvu, kterou chcete uzavřít.

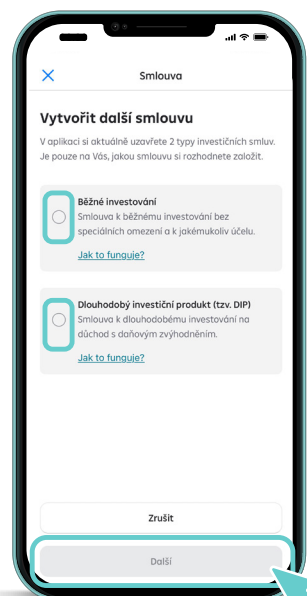
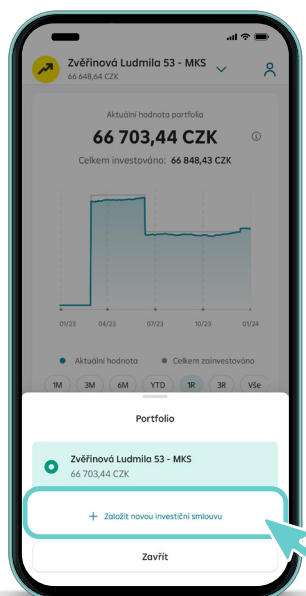
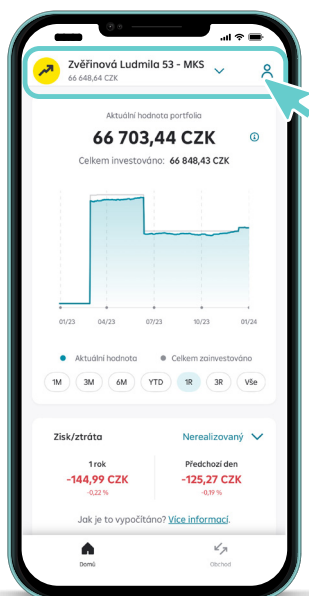
Pokud již jednu ze smluv máte v nabídce se vám nezobrazí.

Před založením investiční smlouvy si musíte vybrat jaký druh smlouvy si založíte:

Níže je vysvětlení/přiblížení jednotlivých smluv

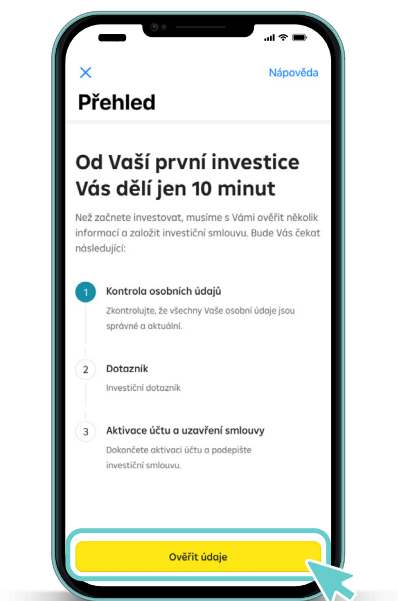
Smlouva pro běžné investování slouží pro vytvoření finanční rezervy na cokoliv. Můžete snadno investovat a vkládat či vybírat peníze z investičního účtu flexibilně bez omezení

Dlouhodobý investiční produkt se zaměřuje výhradně na potřeby klientů, kteří si chtějí zajistit důstojný příjem v penzi a zároveň využít daňového zvýhodnění.

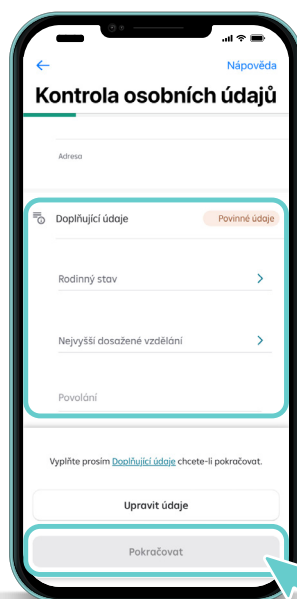
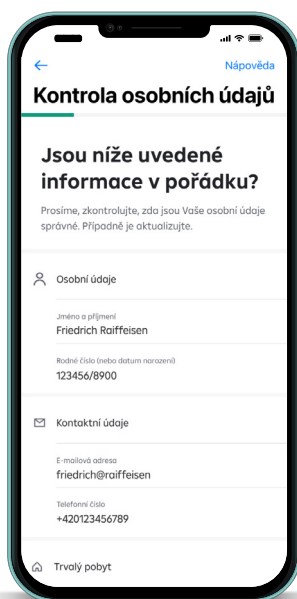


Založení investiční smlouvy

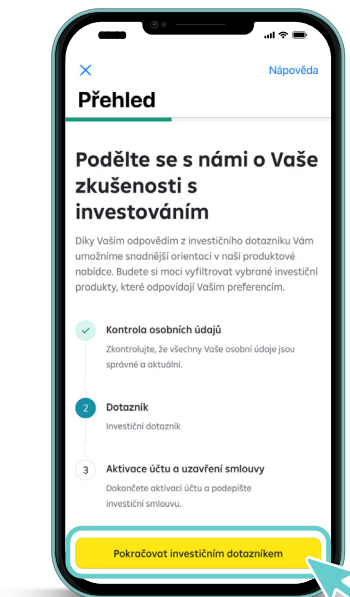
Nacházíte se v prvním kroku založení investiční smlouvy – Kontrola osobních údajů. Aplikace Vám u každého milníku ukáže, co máte za sebou a co Vás ještě čeká. Celý proces by Vám měl zabrat nejvýše 10 minut.



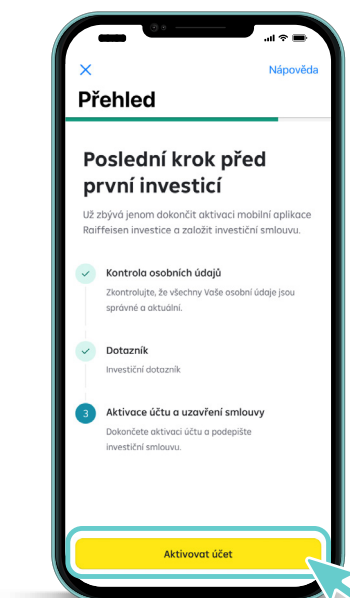
1) Nejprve zkontrolujte osobní údaje a doplňte povinné údaje.



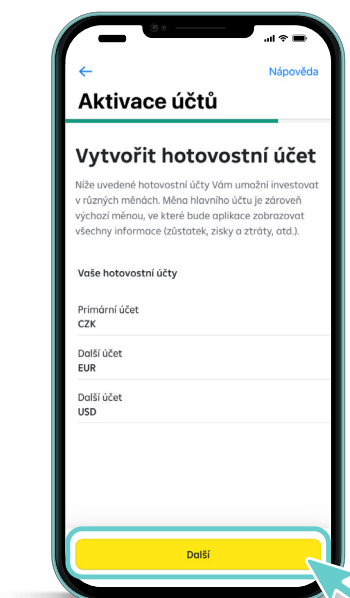
2) Dále přistupte k vyplnění investičního dotazníku.



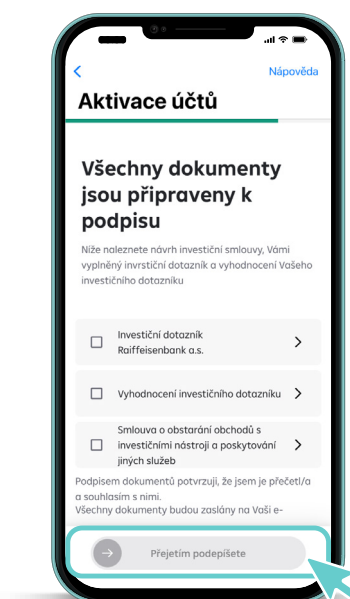
3) Po vyplnění investičního dotazníku Vás čeká už jenom poslední krok – aktivace účtu a uzavření investiční smlouvy.



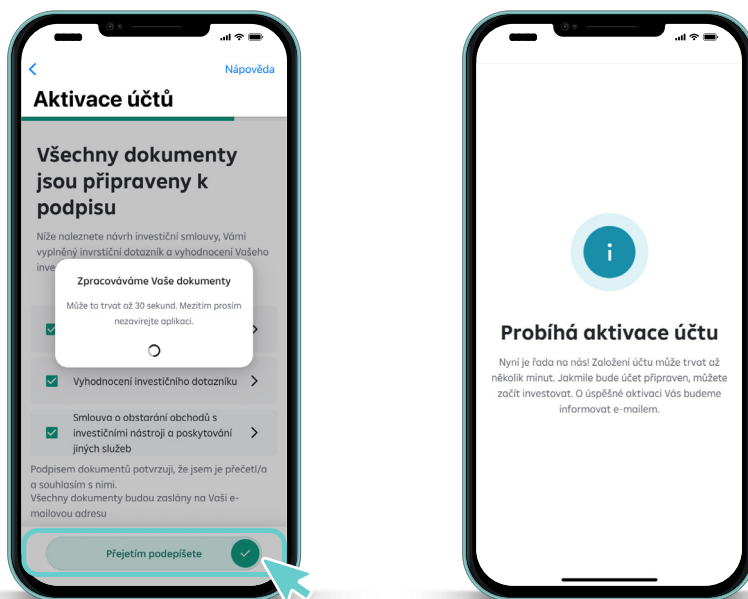
- 4) Následuje založení běžných investičních účtů. Aplikace Raiffeisen investice nabízí bezplatné založení 3 základních investičních účtů v CZK, EUR a USD.



- 5) Přečtěte si všechny dokumenty spojené se založením investiční smlouvy a vyplněním investičního dotazníku. Pokud se všemi dokumenty souhlasíte, přejetím prstu uvedené dokumenty podepíšete.

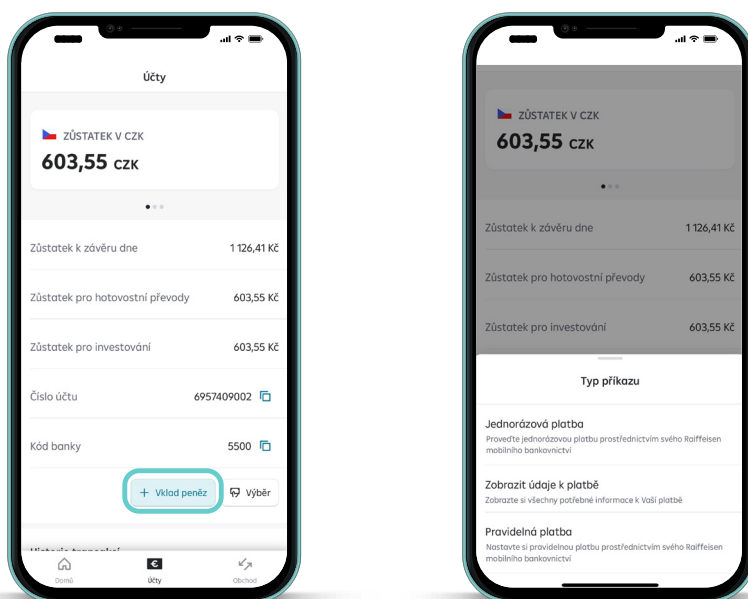


- 6) Jakmile všechny dokumenty odsouhlasíte a podepíšete přjetím prstu, je proces založení investiční smlouvy z Vaší strany hotový. Teď je řada na nás, abychom všechno zpracovali a Vaši smlouvu Vám založili. Tato operace většinou nezabere více než 30 vteřin, ale příležitostně může trvat i déle. Pokud nechcete čekat, můžete z aplikace odejít. O aktivaci účtu Vás budeme informovat e-mailem.



Vložení peněz na investiční účet

Úspěšně jste založili investiční smlouvu a aktivovali aplikaci Raiffeisen investice. Nyní zbývá poslat peníze na Váš investiční účet a můžete začít investovat. Nově si můžete v sekci **ÚČTY** vybrat z následujících možností, jak na financovat Váš běžný investiční účet. Můžete využít předvyplněné jednorázové nebo pravidelné platby z Vašeho Raiffeisen mobilního bankovníctví, či možnosti zobrazit si platební údaje potřebné k převodu peněz.



Vyhledání cenného papíru

Pro vyhledání cenných papírů a následně i jejich nákup/prodej využijte samostatný manuál dostupný [ZDE](#).

