






# Raiffeisen-EmergingASEAN-Aktien

1/2

Akcie prahových zemí  
Asijské rozvíjející se akciové trhy

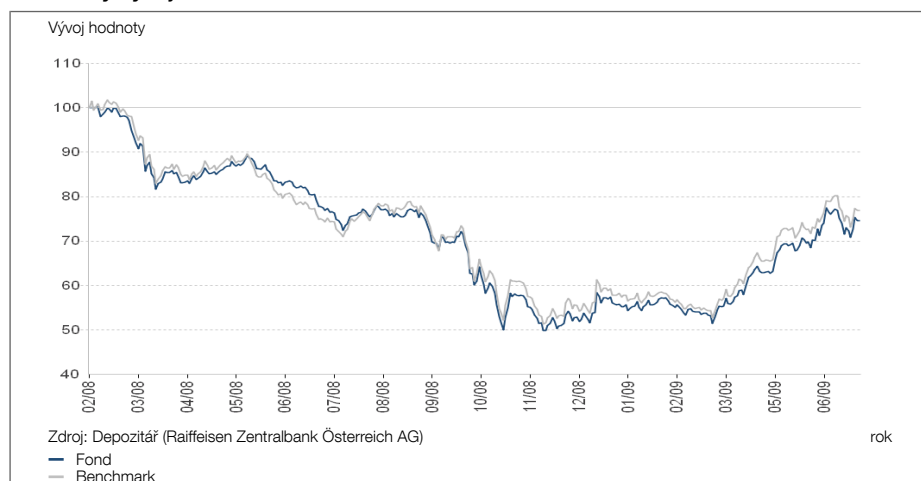
 AT, BG, CZ, DE, ES, GB, HU, IT, PL, RO, SI, SK

ISIN		Všeobecné údaje fondu		Doporučený investiční horizont	
ISIN s reinvesticí vnosů v plné výši (V)	AT0000A07FW3	Měna fondu	EUR		
		Datum prvního vydání	5.2.2008		
		Účetní rok	01.02. - 31.01.		
		Den výplaty	15.04.		
		Vstupní poplatek max.	3,00 %		
		Správní poplatek	2,00 %		
					
				Jistota      Výnos      Růst	

## Fond k 30.6.2009

Aktuální údaje fondu	
Objem fondu v mil.	17,60
Vypočítaná hodnota/podíl V	74,54
Statistické údaje	
Referenční období	od založení fondu
Volatilita	28,95
Sharpe Ratio (p. a.)	-0,83
Value at Risk	47,61
Tracking Error ( % p. a.)	6,63
Maximum Drawdown (%)	-50,16
Short Fall Risk (%)	76,52
Information Ratio (%)	-0,34
Ukazatele	
Platební schopnost	96,88
Total Expense Ratio (%)	-
Portfolio Turnover Ratio (%)	-
Ukazatele pro dluhopisovou část (0,00 %)	
Ø Splatnost (roky)	-
Ø Modifikovaná splatnost	-
Ø Výnos (%)	-
Ø Čas do splatnosti (v letech)	-
Ø Kupón (%)	-
Ø Rating	-

## Historický vývoj: 5.2.2008 - 30.6.2009



v % p.a.	1 rok	3 roky	5 let	10 let	Začátek
<b>Fond</b>	<b>-7,46</b>	-	-	-	<b>-18,93</b>
<b>Benchmark</b>	<b>-0,44</b>	-	-	-	<b>-17,06</b>

## Váha v benchmarku

MSCI Malaysia	35,00%
MSCI Thailand	25,00%
MSCI Indonesia	25,00%
MSCI The Philippines	10,00%
MSCI Vietnam net dividend reinvested	5,00%

Zveřejněný prospekt tohoto podílového fondu v platném znění včetně všech změn od vydání jeho první verze je zájemcům k dispozici na [www.rcm-international.com/cz](http://www.rcm-international.com/cz) a také ve výplatním a distribučním místě Raiffeisenbank, a. s., Hvězdova 1716/2b, 140 78 Praha 4. Výkonnost počítá společnost Raiffeisen KAG podle metody Rakouské kontrolní banky OeKB na základě údajů získaných od depozitáře a uvádí ji před odečtením veškerých poplatků (pokud není odkupní cena vyplácena, pak se k jejímu výpočtu používají případně i orientační hodnoty). Z údajů o výkonnosti v minulosti nelze usuzovat na vývoj podílového fondu v budoucnu. Upozornění pro investory ze zemí mimo eurozónu, resp. dolarovou oblast ohledně investic do podílových fondů denominovaných v amerických dolarech: Upozorňujeme na to, že výnosy mohou v důsledku kolísání měnových kurzů růst nebo klesat. Všechny data a informace byly sestaveny a použity s veškerou péčí; zdroje použitých dat jsou důvěryhodné. Údaje nabývají platnost ode dne jejich aktualizace. Za pravdivost a úplnost informací neneseme odpovědnost.



# Raiffeisen-EmergingASEAN-Aktien

2/2

Akcie prahových zemí  
Asijské rozvíjející se akciové trhy



AT, BG, CZ, DE, ES, GB, HU, IT, PL, RO, SI, SK

## Investiční zásada/Hlavní zaměření investic

Fond Raiffeisen-EmergingASEAN-Aktien je akciový fond se zaměřením na země, které jsou členy Sdružení států jihovýchodní Asie ASEAN. Patří k nim hlavně Malajsie, Indonésie, Vietnam, Filipíny a Thajsko. Fond může investovat i do dalších zemí v tomto regionu. Je vhodný pro investory, kteří chtějí vydělávat na růstu zemí ve sdružení ASEAN. Fond podléhá výraznému kolísání akciových i měnových kurzů.

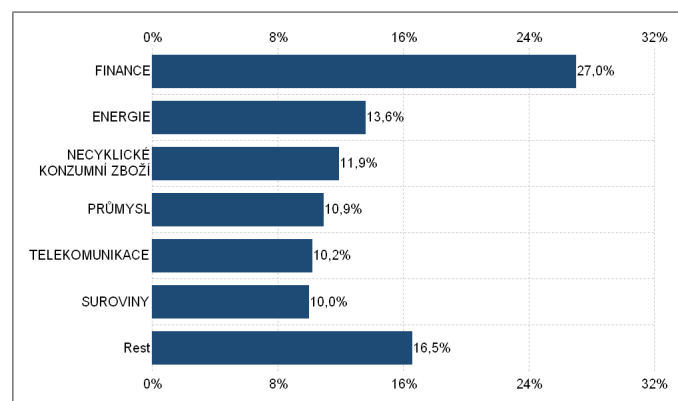
## Výkonnost/Výhled

Rozvíjející se trhy zemí sdružených v ASEAN si vedly lépe než ostatní asijské trhy, které v červnu zaznamenaly vesměs propad kurzů. Vedle Malajsie a Thajska oznámila program na podporu ekonomiky také Indonésie. Počítá se s investicemi ve výši 5,4 mld. dolarů do výstavby silnic, přístavní infrastruktury a elektráren. Ve všech zemích ASEAN se příznivě vyvíjí vývoz do Číny a Indie, zatímco vývoz do Evropy, USA a Japonska nadále klesá, i když se i tady objevují první známky stabilizace. Z jednotlivých zemí má fond nadále vyšší podíl indonéských a filipínských akcií a naopak výrazně menší podíl vietnamských akcií. V odvětvovém členění dáváme přednost akciím surovinových podniků a výrobců spotřebního zboží, zatímco podíl finančních titulů zůstává oproti benchmarku nižší. (24.06.2009)

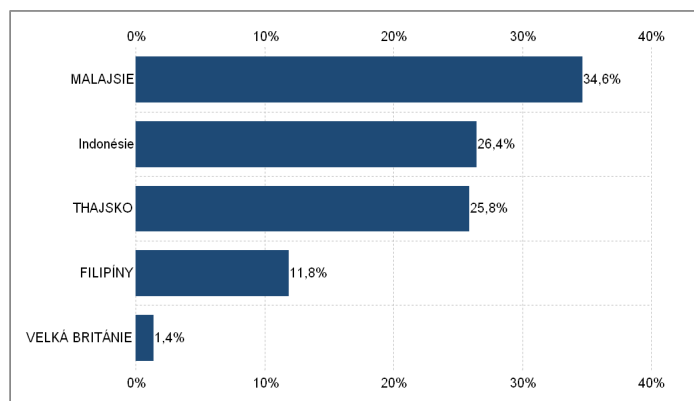
## Největší akciová pozice v majetku fondu (jenom fondy a opce)

CP ALL PCL	5,76%
Philex Mining Corp	5,12%
Telekomunikasi Indonesia Tbk P	5,03%
PTT Exploration & Production P	4,59%
Bumiputra-Commerce Holdings Bh	4,25%
Astra International Tbk PT	3,93%
Kasikornbank PCL	3,40%
Sime Darby Bhd	3,39%
Banpu PCL	3,23%
Perusahaan Gas Negara PT	3,03%

## Struktura cenných papírů podle sektorů (MSCI)



## Struktura cenných papírů podle země domicilu



Zveřejněný prospekt tohoto podílového fondu v platném znění včetně veškerých změn od vydání jeho první verze je zájemcům k dispozici na [www.rcm-international.com/cz](http://www.rcm-international.com/cz) a také ve výplatním a distribučním místě Raiffeisenbank, a. s., Hvězdova 1716/2b, 140 78 Praha 4. Výkonnost počítá společnost Raiffeisen KAG podle metody Rakouské kontrolní banky OeKB na základě údajů získaných od depozitáře a uvádí ji před odečtením veškerých poplatků (pokud není odkupní cena vyplácena, pak se k jejímu výpočtu používají případně i orientační hodnoty). Z údajů o výkonnosti v minulosti nelze usuzovat na vývoj podílového fondu v budoucnu. Upozornění pro investory ze zemí mimo eurozónu, resp. dolarovou oblast ohledně investic do podílových fondů denominovaných v amerických dolarech: Upozorňujeme na to, že výnosy mohou v důsledku kolísání měnových kurzů růst nebo klesat. Všechny data a informace byly sestaveny a použity s veškerou péčí; zdroje použitých dat jsou důvěryhodné. Údaje nabývají platnost ode dne jejich aktualizace. Za pravdivost a úplnost informací neneseme odpovědnost.