

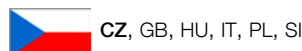


Raiffeisen-A.R.-Emerging-Markets

1/2

n.a.

Balancovaný fond zaměřený na rozvíjející se trhy se strategií absolutní návratnosti



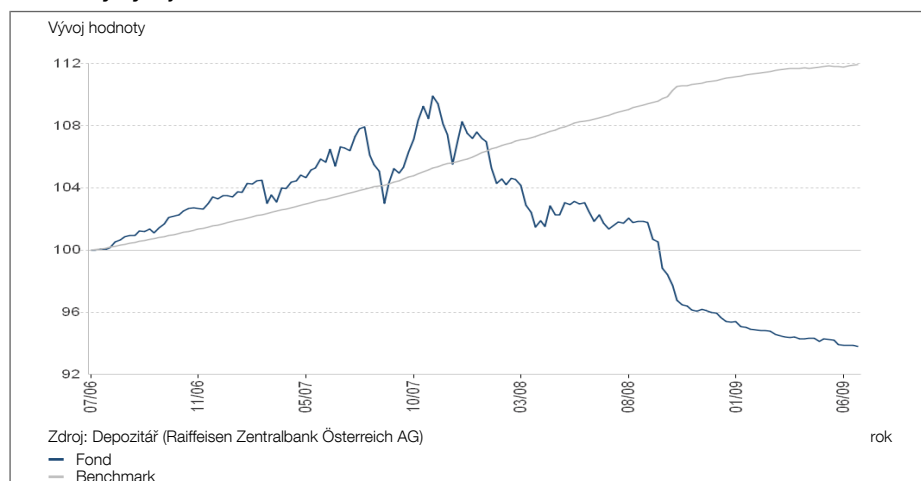
CZ, GB, HU, IT, PL, SI

ISIN	Všeobecné údaje fondu	Doporučený investiční horizont
ISIN s reinvesticí výnosů v plné výši (V)	Měna fondu	0 5 8 10 >15
AT0000A00ENO	Datum prvního vydání	Riziková tolerance investora
	Účetní rok	Jistota Výnos Růst
	Den výplaty	
	Vstupní poplatek max.	
	Správní poplatek	

Fond k 30.6.2009

Aktuální údaje fondu	
Objem fondu v mil.	2,81
Vypočítaná hodnota/podíl V	93,81
Statistické údaje	
Referenční období	od založení fondu
Volatilita	4,20
Sharpe Ratio (p. a.)	-1,33
Value at Risk	6,90
Tracking Error (% p. a.)	4,23
Maximum Drawdown (%)	-14,90
Short Fall Risk (%)	69,39
Information Ratio (%)	-1,39
Ukazatele	
Platební schopnost	59,71
Total Expense Ratio (%)	2,03
Portfolio Turnover Ratio (%)	286,96
Ukazatele pro dluhopisovou část (0,00 %)	
Ø Splatnost (roky)	-
Ø Modifikovaná splatnost	-
Ø Výnos (%)	-
Ø Čas do splatnosti (v letech)	-
Ø Kupón (%)	-
Ø Rating	-

Historický vývoj: 3.7.2006 - 30.6.2009



v % p.a.	1 rok	3 roky	5 let	10 let	Začátek
Fond	-7,90	-	-	-	-2,11
Benchmark	3,10	-	-	-	3,83

Váha v benchmarku

ML German Government Bill Index	100,00%
---------------------------------	---------

Zveřejněný prospekt tohoto podílového fondu v platném znění včetně veškerých změn od vydání jeho první verze je zájemcům k dispozici na www.rcm-international.com/cz a také ve výplatním a distribučním místě Raiffeisenbank, a. s., Hvězdova 1716/2b, 140 78 Praha 4. Výkonnost počítá společnost Raiffeisen KAG podle metody Rakouské kontrolní banky OeKB na základě údajů získaných od depozitáře a uvádí ji před odečtením veškerých poplatků (pokud není odkupní cena vyplácena, pak se k jejímu výpočtu používají případně i orientační hodnoty). Z údajů o výkonosti v minulosti nelze usuzovat na vývoj podílového fondu v budoucnu. Upozornění pro investory ze zemí mimo eurozónu, resp. dolarovou oblast ohledně investic do podílových fondů denominovaných v amerických dolarech: Upozorňujeme na to, že výnosy mohou v důsledku kolísání měnových kurzů růst nebo klesat. Všechny data a informace byly sestaveny a použity s veškerou péčí; zdroje použitých dat jsou důvěryhodné. Údaje nabývají platnost ode dne jejich aktualizace. Za pravdivost a úplnost informací neneseme odpovědnost.

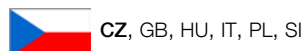


Raiffeisen-A.R.-Emerging-Markets

2/2

n.a.

Balancovaný fond zaměřený na rozvíjející se trhy se strategií absolutní návratnosti



Investiční zásada/Hlavní zaměření investic

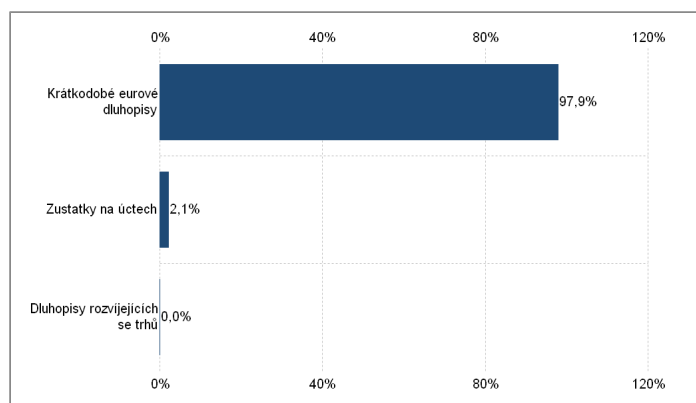
Zaměření tohoto fondu fondů se řídí koncepcí udržování hodnoty (model CPP). Fond sice nenabízí žádnou výslovnou záruku za vložený kapitál, ale případná ztráta v nepříznivých fázích trhu by neměla být vyšší než zhruba 10 % za kalendářní rok. V souladu s koncepcí udržování hodnoty zahrnuje investiční svět akciové a dluhopisové fondy, které působí na rozvíjejících se trzích (včetně východní Evropy). K omezení rizika investuje fond část majetku také do vybraných dluhopisových fondů s minimálními riziky. Podíl jednotlivých tříd aktiv je upravován podle konkrétních podmínek na kapitálových trzích. Dodatečných výnosů dosahuje fond také prostřednictvím aktivního rozhodování manažerů jak na úrovni fondu fondů, tak v jednotlivých podfondech.

Výkonnost/Výhled

Po prudkém růstu kurzů na akciových trzích v posledních měsících tento trend na začátku měsíce ještě chvíli pokračoval, poté přišly korekce a kurzy akcií oproti předchozímu měsíci zase klesly. Defenzivní zaměření fondu zůstalo zachováno.

Akciové trhy několikrát výrazně zpevnily, avšak v poslední době zase slábnou. Naděje investorů na brzký konec recese tak i přes mírné zlepšení předstihových ukazatelů momentálně ztrácí pevnou půdu pod nohama. V příštích týdnech musíme počítat s rostoucí volatilitou v rizikových třídách aktiv. (24.06.2009)

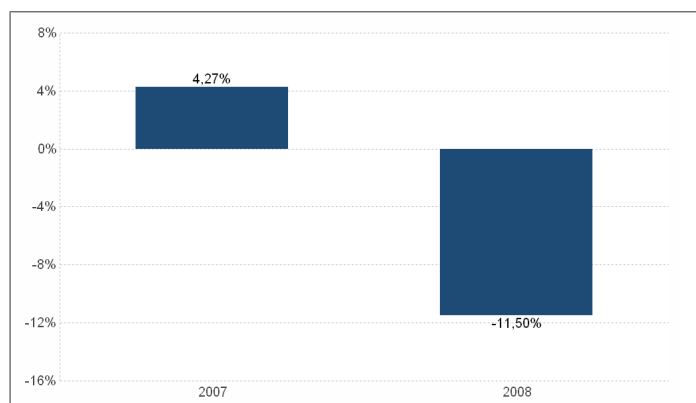
Struktura fondu podle tříd aktiv - fond fondů



Podfond s největším podílem v majetku fondu

Raiffeisen 322 - Euro Alpha Duration T	19,61%
Lyxor ETF Euro Cash	19,60%
db x-trackers II Eonia TR-1D	19,60%
db x-tr II Eonia	19,60%
DWS Institutional Money Plus	19,53%
Zůstatky na účtech	2,06%
Ashmore SICAV Local Currency Fund	0,00%

Výkonnost podle kalendářních roků



Zveřejněný prospekt tohoto podílového fondu v platném znění včetně veškerých změn od vydání jeho první verze je zájemcům k dispozici na www.rcm-international.com/cz a také ve výplatním a distribučním místě Raiffeisenbank, a. s., Hvězdova 1716/2b, 140 78 Praha 4. Výkonnost počítá společnost Raiffeisen KAG podle metody Rakouské kontrolní banky OeKB na základě údajů získaných od depozitáře a uvádí ji před odečtením veškerých poplatků (pokud není odkupní cena vyplácena, pak se k jejímu výpočtu používají případně i orientační hodnoty). Z údajů o výkonnosti v minulosti nelze usuzovat na vývoj podílového fondu v budoucnu. Upozornění pro investory ze zemí mimo eurozónu, resp. dolarovou oblast ohledně investic do podílových fondů denominovaných v amerických dolarech: Upozorňujeme na to, že výnosy mohou v důsledku kolísání měnových kurzů růst nebo klesat. Všechny data a informace byly sestaveny a použity s veškerou péčí; zdroje použitých dat jsou důvěryhodné. Údaje nabývají platnost ode dne jejich aktualizace. Za pravdivost a úplnost informací neneseme odpovědnost.